

沖繩大交易会

The Great Okinawa Trade Fair

BMS登録マニュアル（サプライヤー）



- 1 沖縄大交易会公式ホームページ
(<https://gotf.jp/>) よりサプライヤー
申し込みバナーをクリック



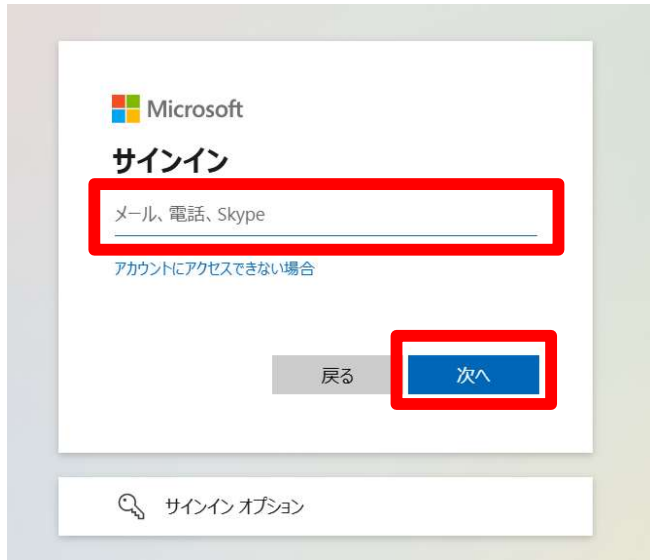
- 2 必要事項を入力し、「次へ」をクリック



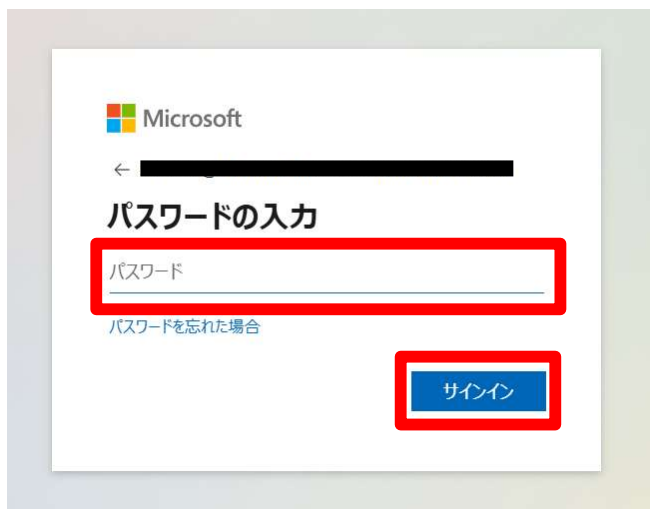
5 「サインイン」をクリック



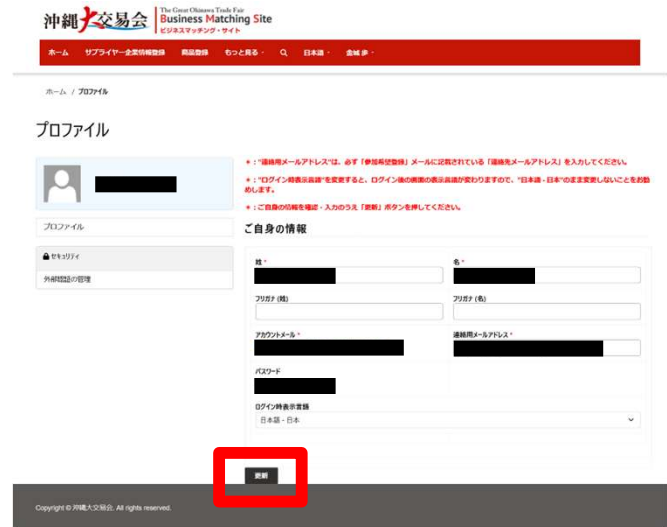
6 メールに記載されている【ログインID】を入力し、「次へ」をクリック



7 メールに記載されている【ログインパスワード】を入力し、「サインイン」をクリック



- 8 「プロフィール画面」の必要事項を入力し、「更新」をクリック

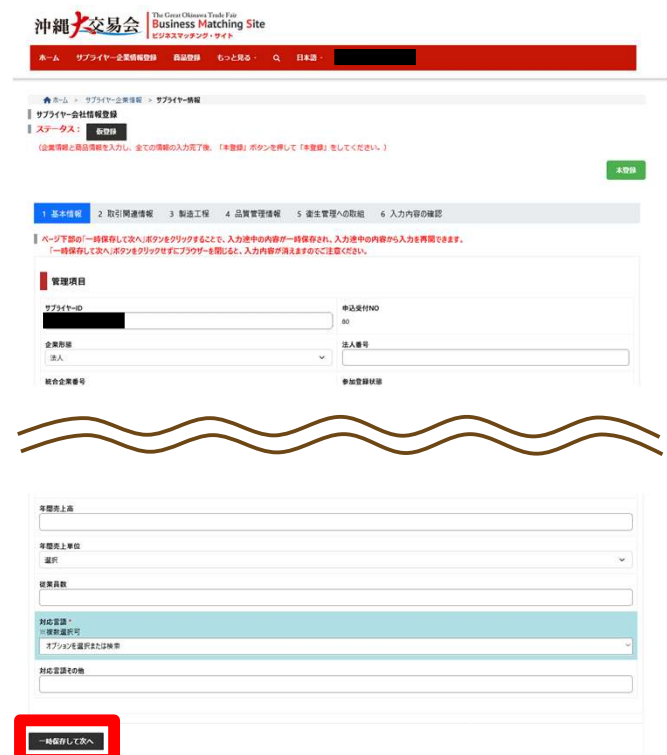


- 9 「サプライヤー企業情報登録」をクリック



- 10 「1. 基本情報」の必要事項を入力し、「一時保存して次へ」をクリック

* オンライン商談をより円滑に進めるため、「公式ホームページ」「自社PR」「検索キーワード」のご入力をお願いします。



- 11 「2. 取引関連情報」の必要事項を入力し、「一時保存して次へ」をクリック

- 12 「3. 製造工程」の必要事項を入力し、「一時保存して次へ」をクリック

- 13 「4. 品質管理情報」の必要事項を入力し、「一時保存して次へ」をクリック

- 14 「5. 衛生管理への取組」の必要事項を入力し、「一時保存して次へ」をクリック

- 15 「6. 入力内容の確認」で情報を確認のうえ、「送信」をクリック

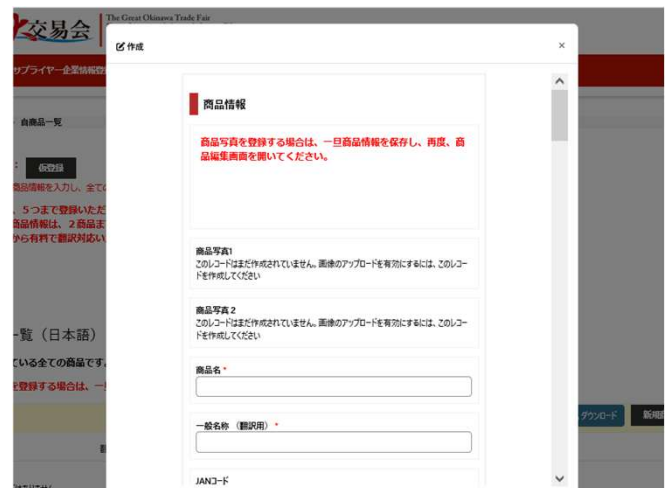
- 16 右記画面が表示されたら、「商品登録」をクリック

17 「新規商品登録」をクリック

- * 商品は5つまでご登録いただけます。
- * 公式ガイドブックには、登録いただいた商品のうちメイン商品1点が掲載されます。



18 「商品情報」入力画面が表示されるので、必要事項を入力し、「送信」をクリック



- 19 商品が登録されたことを確認し、右記マークをクリック



- 20 「編集」をクリック



- 21 「ファイルの選択」より商品写真を選択し、「送信」をクリック

※写真は2枚まで掲載可能



22 写真を確認し、商品2つ目以降も同様に登録



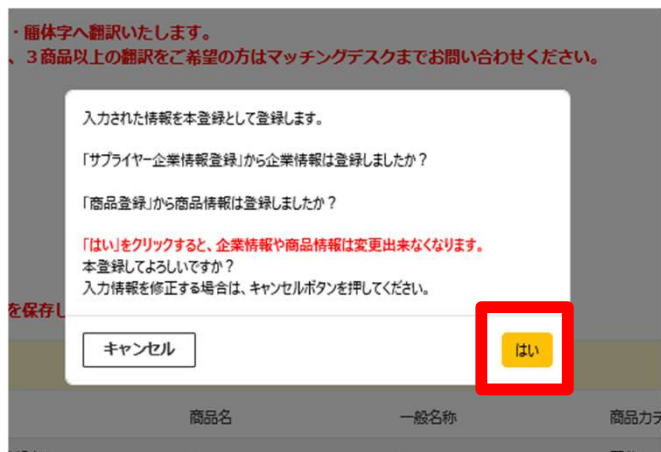
23 商品を全て登録後、誤りがないか確認し、「本登録」をクリック



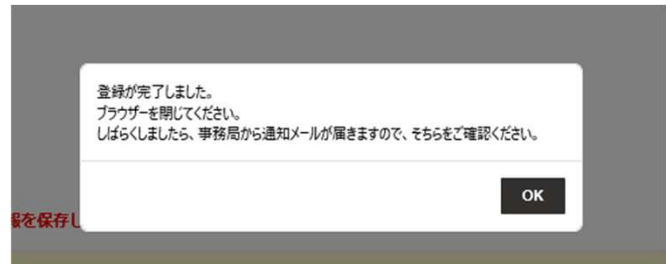
24 上記画面が表示されるので、企業情報登録内容・商品登録内容に誤りがないか確認のうえ、「はい」をクリック

<注意>

「はい」をクリック後、企業情報や商品情報の変更はできません。入力に誤りがないか送信前に必ずご確認ください。



25 右記画面が表示されたらブラウザを閉じる



26 右記のメールが届いたら本登録完了

テストAglin 御中

【沖縄大交易会】本登録完了 企業情報及び出展希望商品のご入力ありがとうございます！

沖縄大交易会マッチングデスクからのご連絡です。
この度は、貴社の企業情報及び出展希望商品の入力ありがとうございます。

ご入力頂きました内容を基に、沖縄大交易会実行委員会にて厳正な選考を行います。
6月頃から順次、選考結果に関するメールをお送りいたします。

選考結果にて「参加承認」となった企業様につきましては、事務局が指定した期日までに
参加費をお振込み頂きます。

参加費をお振込み後、自社都合により参加をキャンセルされる場合、返金はできませんので
予めご了承ください。

尚、本メール受信以降は、サプライヤー様ご自身の「ビジネスマッチングサイト（BMS）」の編集（更新作業）は一切できませんのでご了承下さい。

○●-----○●
【14th 沖縄大交易会2026 サプライヤーサポートデスク】
株式会社アドスタッフ博報堂
担当/窪田（くぼた）、宮里（みやざと）
〒901-0151
沖縄県那覇市鏡原町10-8 鏡原UビルII 2階
TEL：050-1725-6190（土・日・祝日を除く平日9:30～17:30）
E-mail:supplier_okinawa-trade-fair@pp-okinawa.co.jp
○●-----○●